



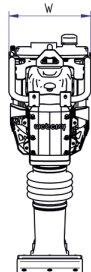
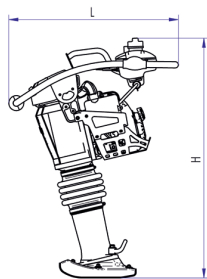
SRV 590



SRV 620



SRV 660 Hd



UTILIZZO

- Edilizia stradale, ingegneria civile, paesaggistica, scavi fognari, trincee.
- Compattazione di superfici ridotte. Interventi di riparazione del terreno.
- Terreni sabbiosi e ghiaiosi.



Modello	SRV 590	SRV 620	SRV 660 Hd
Peso operativo CECE, kg	62	66	70
Larghezza piede, cm	28	28	28
Colpi al minuto	700	700	700
Forza di compattazione, kN	18.3	18.2	20.9
Motore	Honda GXR120 4-tempi, benzina	Honda GXR120 4-tempi, benzina	Honda GXR120 4-tempi, benzina
Potenza ma. motore kW (cav)	2.6 (3.6)	2.6 (3.6)	2.6 (3.6)
Potenza in opera, kW (cav)	2.6 (3.6) a 4,100 giri al minuto	2.6 (3.6) a 4,100 giri al minuto	2.6 (3.6) a 4,100 giri al minuto
Dimensioni (L x W x H), cm	74 x 35 x 104	74 x 36.5 x 104	74 x 36.5 x 104

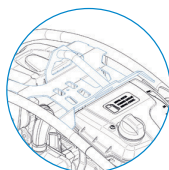
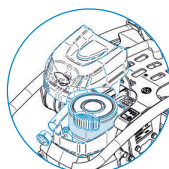
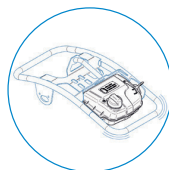
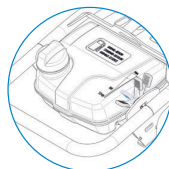
VIBROCOMPATTATORI SRV

Solidi - Resistenti - Versatili



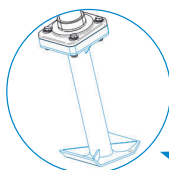
VANTAGGI

- Resa di compattazione eccellente.
- Leva del gas con posizioni fisse per non rovinare la frizione: stop, folle, giri bassi, giri massimi.
- Impugnatura studiata per ridurre le vibrazioni trasmesse all'operatore.
- 4 stadi di filtraggio dell'aria: separatore a ciclone, prefiltro di gommapiuma, filtro principale, filtro di serie del motore.
- Spia dell'olio (SRV 590 e 620) che si accende se il livello è insufficiente.
- Robusta protezione del motore, in acciaio.
- Richiede poca manutenzione.
- Longevo apparato costipatore con lubrificazione attiva ad olio di tutti i componenti interni.
- Protezione antiurto che evita danni all'apparato costipatore.
- Maniglia + rulletto per il trasporto.
- Conta-ore di serie.



ACCESSORI OPZIONALI

- Carrello.
- Estensione del piede: alt. 44 cm, lar. 15 cm



Piastre per masselli

Piastre monodirezionali

Piastre reversibili

Vibrocompattatori

Rulli vibranti

Aghi vibranti
Tagliasuolo

Vantaggi